




350203061460


BCF146

FILTRO ARIA ABITACOLO – ISTRUZIONI INSTALLAZIONE
CABIN AIR FILTERS – INSTALLATION INSTRUCTION
FILTRY PRZECIWPYŁKOWE – INSTRUKCJA MONTAŻU
INNENRAUMFILTER – EINBAUANLEITUNG
FILTRE ANTIPOLLEN – INSTRUCTIONS DE MONTAGE


BMW 3 (E46)



- IT La posizione del filtro è illustrata in figura
- EN Location of the filter is shown in the picture
- PL Filtr znajduje się w miejscu pokazanym na zdjęciu
- DE Der Einbauort des Filters ist auf dem Bild dargestellt
- FR Le filtre se trouve dans l'endroit présenté sur la photo



- IT Ruotare i fermi dello schermo del filtro di 45 gradi verso sinistra
- EN Turn the locking elements of the filter screen 45 degrees to the left
- PL Przekręcić uchwyty mocujące maskownicy filtra o 45 stopni w lewo
- DE Die den Abdeckrahmen des Filters befestigenden Halter um 45 Grad links drehen
- FR Tourner la poignée qui fixe le capot du filtre de 45 degrés à gauche



- IT Rimuovere con delicatezza il vecchio filtro, posizionare il nuovo filtro ed eseguire all'incontrario e in ordine inverso tutte le operazioni descritte in precedenza
- EN Gently remove the old filter, put in the new one and carry out the opposite to all the previously mentioned operations in the reversed order
- PL Ostrożnie usunąć zabrudzony filtr, następnie zamontować nowy oraz wykonać powyższe czynności w kolejności odwrotnej
- DE Das verschmutzte Filter vorsichtig abnehmen, das neue einlegen und die oben genannten Arbeitsschritte in umgekehrter Reihenfolge durchführen
- FR Enlever soigneusement le filtre usé, en installer un nouveau et réaliser les opérations mentionnées ci-dessus dans l'ordre inverse